2019(令和元)年度　学修時間の状況

※2019（令和元）年度　学生生活アンケート（令和元年12月下旬実施）結果より学修時間に係る質問について抜粋

回答状況

学科・学年	通学数(人)	回答数(人)	回答率
栄養健康学科1年	8	8	100%
栄養健康学科2年	13	13	100%
保育学科1年	37	36	97%
保育学科2年	38	35	92%
合計	95	92	97%

◎普段の1週間の中で、授業を受けた時間はどのくらいですか。（1校時＝45分）

	0校時	1～5校時	6～10校時	11～15校時	16～20校時	21～25校時	26～30校時	31～35校時	36～40校時	41校時以上	無回答
回答数(人)	0	2	8	7	5	16	8	8	34	2	2
回答率	0%	2%	9%	8%	5%	17%	9%	9%	37%	2%	2%

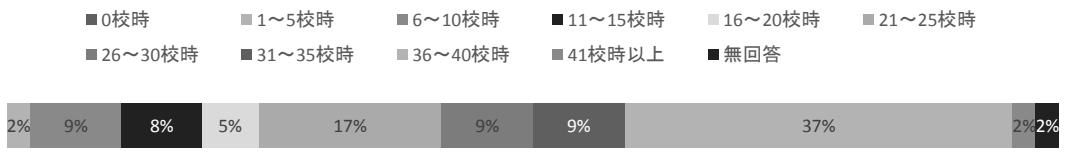

◎普段の1週間の中で、予習・復習・宿題など授業に関する勉強時間はどのくらいですか。

	0時間	1～2時間	3～5時間	6～10時間	11～15時間	16～20時間	21～25時間	26～30時間	31時間以上	無回答	無効
回答数(人)	28	45	13	3	1	0	0	0	0	1	1
回答率	30%	49%	14%	3%	1%	0%	0%	0%	0%	1%	1%

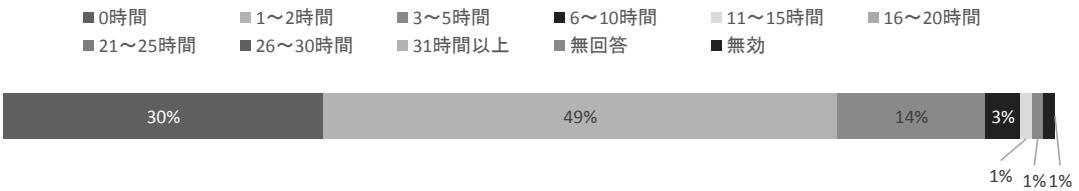

◎普段の1週間の中で、授業に関係ない自主的な勉強時間はどのくらいですか。
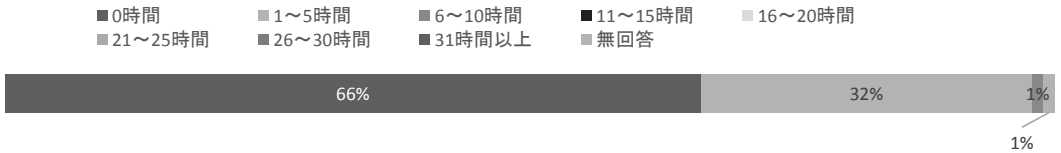
	0時間	1～5時間	6～10時間	11～15時間	16～20時間	21～25時間	26～30時間	31時間以上	無回答
回答数(人)	61	29	1	0	0	0	0	0	1
回答率	66%	32%	1%	0%	0%	0%	0%	0%	1%