2020(令和2)年度　学修時間の状況

※2020(令和2)年度 学生生活アンケート(令和2年12月下旬実施)結果より質問について抜粋

【回答状況】

学科・学年	通学数(人)	回答数(人)	回答率
栄養健康学科1年	21	21	100.0%
栄養健康学科2年	8	8	100.0%
保育学科1年	44	40	90.9%
保育学科2年	31	26	83.9%
合　計	104	95	91.3%

◎普段の1週間の中で、授業を受けたのはどのくらいですか?

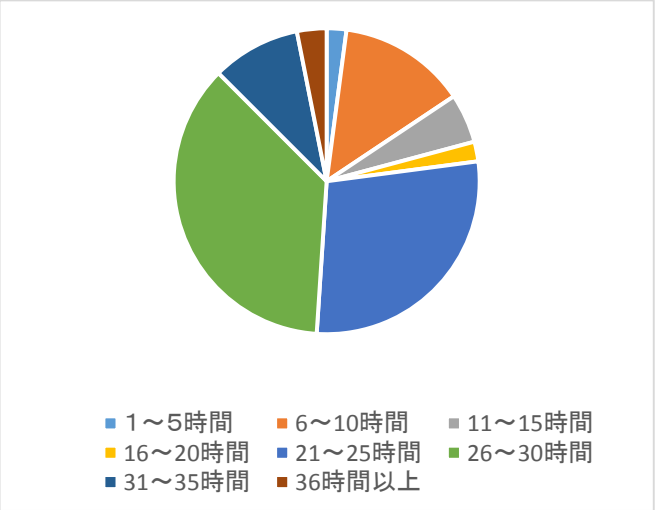

◎普段の1週間の中で、予習・復習・宿題など授業に関する勉強時間はどのくらいですか？

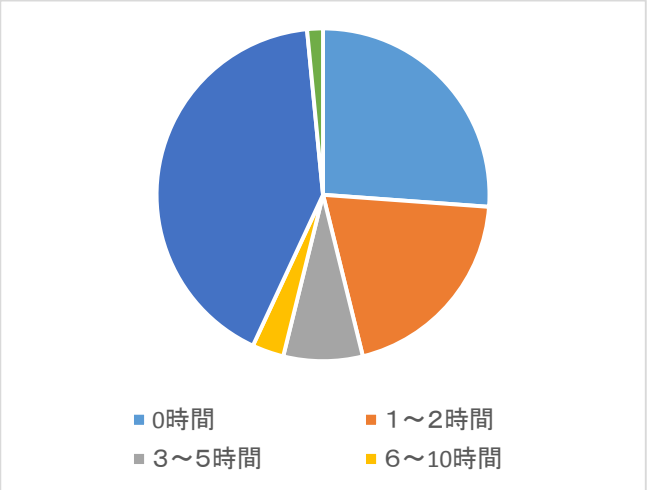

◎普段の1週間で、授業に関係のない自主的な勉強時間はどのくらいですか？

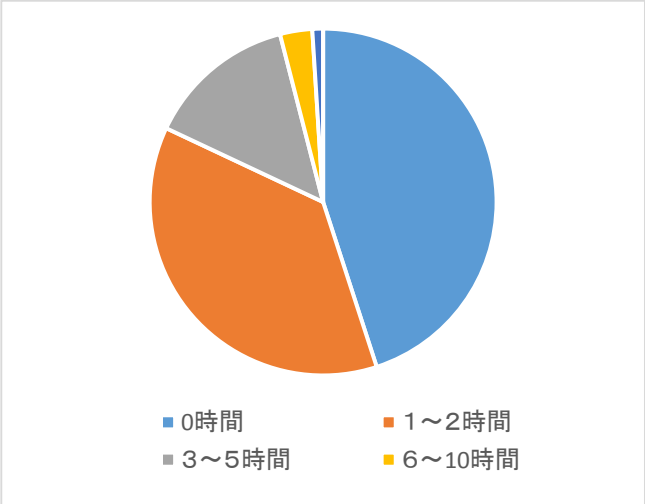

	1～5時間	6～10時間	11～15時間	16～20時間	21～25時間	26～30時間	31～35時間	36時間以上
回答率	2%	13%	5%	2%	27%	35%	9%	3%

	0時間	1～2時間	3～5時間	6～10時間	11～15時間	16～20時間
回答率	17%	13%	5%	2%	27%	1%

	0時間	1～2時間	3～5時間	6～10時間	11～15時間	16～20時間
回答率	45%	37%	14%	3%	1%	0%